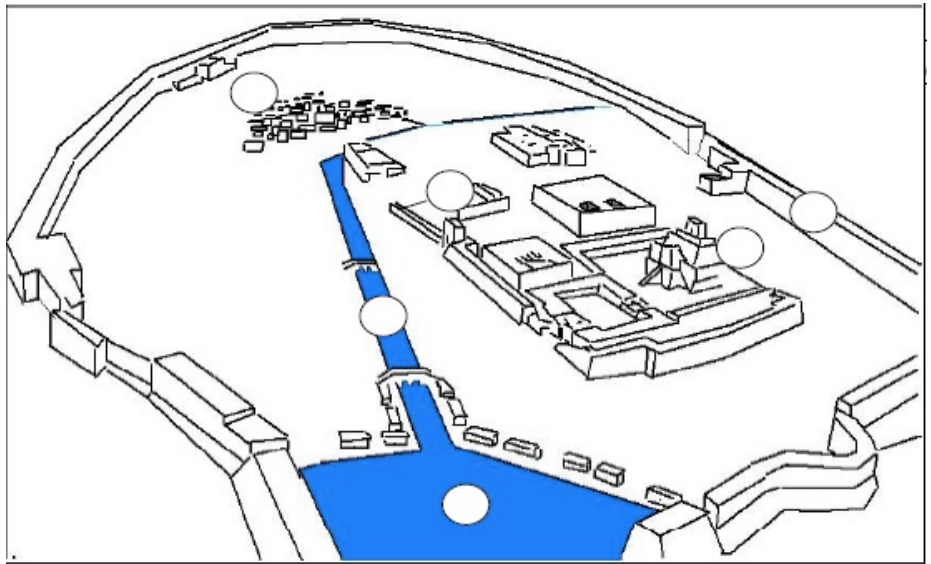


H6-01B L'étendard d'Ur

Indique les parties de la cité d' Ur :

- 1- Palais royal, 2-Ziggourat, 3- Canal, 4-Port, 5-Habitations, 6- Remparts



Document 1 :Etendard d'Ur, British Museum, Londres, vers 2650 avant Jésus-Christ


Attention : sur la page 24 du livre, le document n'est pas complet et la photographie du haut a été inversée! Si tu peux te connecter à internet consulte cette page : <http://lewebpedagogique.com/lapasserelle/tag/archeologie/>

Je présente l'objet :

De quand date-t-il ?

Où et quand a-t-il été trouvé ?

La face de la paix :



Pour chaque dessin, colorie les personnages en fonction de la légende.


- | | |
|--|---|
| <input type="checkbox"/> Le roi | <input type="checkbox"/> Serviteurs |
| <input type="checkbox"/> Animaux domestiques | <input type="checkbox"/> Les invités du banquet |

Comment montre-t-on que le roi est le personnage le plus important ?

Pour qui et pourquoi les animaux sont-ils sacrifiés ?

Quels sont les types de soldats de l'armée du Roi?

La face de la guerre :



Quel est le sort des ennemis?

- | | |
|--|---|
| <input type="checkbox"/> Le roi-prêtre | <input type="checkbox"/> Les chars |
| <input type="checkbox"/> Les soldats | <input type="checkbox"/> Les soldats ennemis tués au combat |
| <input type="checkbox"/> Les prisonniers | <input type="checkbox"/> Les chevaux tirant les chars |